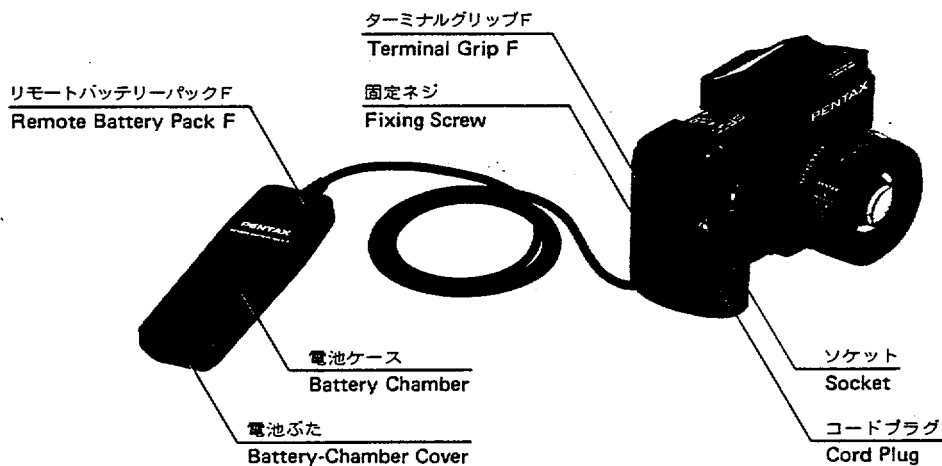


PENTAXTM

標準



寒冷地などの撮影に使用する電池保温用のアクセサリーです。

リモートバッテリーパックFへ単3形電池を4本入れて、コードプラグをカメラに取りつけたターミナルグリップFに接続し、電池ケースをポケットなどに入れて保温しながら使用します。

仕様

リモートバッテリーパックF

使用カメラ——ペンタックスSFX

電源———単3形乾電池4本
アルカリ乾電池LR-6

コード長さ——1m

プラグ———差し込み式〔ネジ付〕

大きさ———44〔幅〕×128〔高〕×20〔厚〕mm

重さ———80g〔電池別〕

ターミナルグリップF

使用カメラ——ペンタックスSFX

ソケット———差し込み式〔ネジ付〕

大きさ———56.5〔幅〕×62.5〔高〕×28〔厚〕mm

重さ———30g

The set consists of Remote Battery Pack F and Terminal Grip F, and is used to keep the batteries warm so that they perform well even in very low temperatures or very cold areas. As shown above, the battery-loaded Remote Battery Pack F is connected to the Terminal-Grip-F-mounted camera via the cord plug, and put into your pocket or elsewhere to keep the batteries warm.

SPECIFICATIONS

Remote Battery Pack F

Camera to use with——SFX or SF1

Power source———Four AA-size alkaline batteries

Cord's length———One meter

Plug———Inserting type (with a tightening screw)

Size———44(W) × 128(H) × 20(D)mm

Weight———80 grams (without batteries)

Terminal Grip F

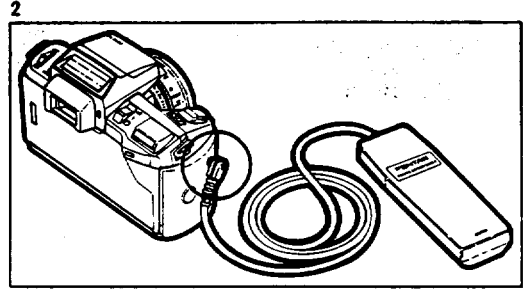

Camera to use with——SFX or SF1

Socket———Inserting type (with a tightening screw)

Size———56.5(W) × 62.5(H) × 28(D)mm

Weight———30 grams

使い方 HOW TO SET UP



1. 電池ケースの電池ふたは矢印方向に少し引くと、取りはずせます。
4本の単3形乾電池を、電池ケースの⊕⊖表示に合わせて入れ、電池ふたを元の位置に取りつけます。
2. カメラのバッテリーグリップをはずし、ターミナルグリップを取りつけます。
リモートバッテリーパックのコードプラグをターミナルグリップのソケットに差し込み、ネジで固定します。
使うときは、グリップを握りやすいように、コードプラグの方向を変えてください。

1. Remove the Battery-Chamber Cover by sliding it slightly in the direction of the arrow. Insert four AA-size alkaline batteries into the Battery Chamber with their (+) (-) sides facing correctly as indicated inside the Chamber, and replace the Cover.
2. Remove the Battery Grip from the camera and in place of it, fit the Terminal Grip F. Insert the cord plug of the Pack into the socket on the Terminal Grip and tighten the screw. When actually using this set, adjust the direction of the cord plug so that the Grip may be handled more conveniently.

使用上の注意

- ターミナルグリップのソケットに他のプラグを差し込んだり、コードプラグを他のソケットに差し込んだりしないでください。
- 長い間使わないときは、電池を取出しておいでください。古くなった電池は液もれして、内部を傷めることがあります。
- 単3形マンガン乾電池も使えますが、撮影本数は極めて少なくなるので、アルカリ乾電池をおすすめします。
- Ni-Cd電池は使用できません。

CAUTIONS

- Never insert any other plug into the socket on the Terminal Grip, nor insert the cord plug into any other socket.
- When not using the Pack for a long period of time, remove the batteries from it, as they may leak liquid and damage the inside.
- Manganese batteries can also be used, but they are not recommended for far less battery life.
- Ni-Cd batteries not suitable.

3/87 Printed in Japan



旭光学工業株式会社

〒174 東京都板橋区板橋2丁目34番9号 (964) 5151 (代)

旭光学商事株式会社

〒100 東京都千代田区永田町1丁目11番1号 (540) 2051 (代)

●お問い合わせは次の各サービス窓口へ

ペンタックスフォーラム	〒183 東京都板橋区西板橋2丁目1番1号 新三井ビル(5号館)	☎ 03(348)22941 (代) (国語サービス)
東京サービスセンター	〒104 東京都中央区銀座8丁目10番地	☎ 03(571)5621 (代)
札幌サービスセンター	〒060 札幌市中央区南大塚7番11丁目4番27号	☎ 011(241)36742 (代)
仙台サービスセンター	〒980 仙台市中央2丁目2番10号 山本ビル	☎ 022(241)5681 (代)
新潟サービスセンター	〒951 新潟市本町通7番町1153番地 日本信販新潟ビル	☎ 025(224)6391 (代)
横浜サービスセンター	〒221 横浜市中区不老町1丁目30番0号 横浜エクセレントビル	☎ 045(081)36771 (代)
静岡サービスセンター	〒420 静岡市佐島町24番2号 住友建設ビル	☎ 0542(55)36308 (代)
名古屋サービスセンター	〒461 名古屋市中区東1丁目19番6号	☎ 052(062)6331 (代)
金沢サービスセンター	〒920 金沢市尾張町2丁目8番23号 太陽生命ビル	☎ 0762(22)30501 (代)
大阪サービスセンター	〒542 大阪府南区阿倍野1丁目17番9号	☎ 06(271)7996 (代)
高松サービスセンター	〒760 高松市南治部町6番地12 38ビル	☎ 0878(21)7850 (代)
広島サービスセンター	〒730 広島市中区中町8番12号 広島アソシエイトビル	☎ 082(248)4321 (代)
福岡サービスセンター	〒810 福岡市博多区中洲中島町3番8号	☎ 092(281)3698 (代)
●お客様相談室	〒104 東京都中央区銀座8丁目10番地	☎ 03(572)36478