


Thank you for purchasing an Olympus digital camera. Before you start using your new camera, please note the following correction in the Reference Manual provided on the CD-ROM.

## P. 173 Connecting the camera to a computer


**Incorrect** : Step 5 The computer recognizes the camera as a new device.

**Correct** : Step 5 Press  or open the lens barrier to turn on the camera. The computer recognizes the camera as a new device.

Nous vous remercions pour l'achat d'un appareil photo numérique Olympus. Avant de commencer à utiliser votre nouvel appareil, veuillez noter la correction suivante dans le manuel de référence fourni sur le CD-ROM.

## p. 173 Raccordement de l'appareil photo à un ordinateur


**Incorrect** : Étape 5 L'ordinateur reconnaît l'appareil photo comme une nouvelle unité.

**Correct** : Étape 5 Appuyer sur  ou ouvrir le capot de protection d'objectif pour mettre l'appareil photo en marche. L'ordinateur reconnaît l'appareil photo comme une nouvelle unité.

Wir bedanken uns für den Kauf dieser Olympus Digitalkamera. Bitte beachten Sie die nachfolgende Berichtigung für das Referenzhandbuch auf der mitgelieferten CD-ROM, bevor Sie Ihre Kamera in Gebrauch nehmen.

## S. 173 Anschluss der Kamera an einen Computer


**Falsch** : Schritt 5 Der Computer identifiziert die Kamera als ein neu angeschlossenes Gerät.

**Richtig** : Schritt 5 Die Taste  drücken oder den Objektivschutzschieber öffnen, um die Kamera einzuschalten. Der Computer identifiziert die Kamera als ein neu angeschlossenes Gerät.

Le agradecemos la adquisición de una cámara digital Olympus. Antes de utilizar su nueva cámara, sírvase observar la siguiente corrección en el manual de consulta suministrado con el CD-ROM.

### **P.173 Conexión de la cámara a un ordenador**


**Incorrecto** : Paso 5 El ordenador reconoce la cámara como un nuevo dispositivo.

**Correcto** : Paso 5 Presione  o abra el protector de objetivo para encender la cámara.  
El ordenador reconoce la cámara como un nuevo dispositivo.

感謝您購買 Olympus 數碼照相機。在開始使用新照相機前，請注意對本說明書所作的如下更正。

### **P.176 連按照相機至電腦**

**錯誤** : 步驟 5 電腦識別照相機為一個新設備。

**正確** : 步驟 5 按  鈕或打開鏡頭蓋以打開照相機電源。電腦識別照相機為一個新設備。

**OLYMPUS®**